



## LAATSTE INFO KSA-KAMP 2020

### INLEIDING

Hallo lieve KSA'ers en ouders!

Dit is de laatste brief voor we op kamp vertrekken! Hier zouden alle vragen die jullie nog hadden moeten opgelost moeten worden, dus lees zeker eens goed door!

In dit krantje kunnen jullie alles lezen over het kamp. Wat je moet meenemen, waar we naartoe gaan, leuke wist-je-datjes over de laatste activiteiten, informatie over de zomeractiviteit, ... Kijk zeker goed naar alle datums en uren zodat je zeker niet te laat komt... want zo een geweldig kamp, daar moet je vanaf het begin bij zijn eh!

De leiding staat alvast te springen om op kamp te vertrekken, de voorbereidingen zijn al volop bezig en zelfs het kampthema is al geschreven! Maar sssshhhtttt, dat blijft nog een verrassing...

Hop hop, maak je koffer al maar klaar, dan kunnen we samen aftellen!

De leiding heeft er alvast heeeeeeeeel veel zin in!!

### CONTACT

Tijdens het kamp zullen er enkele contactpersonen/noodnummers zijn die in hoge nood kunnen gecontacteerd worden. Zowel op de kampplaats als in Hoogstraten zullen er 2 telefoonnummers altijd bereikbaar zijn. Deze staan hier onder vermeld.

*Algemeen nummer op de kampplaats:*

04 79 73 09 67 -> Wannes Lambregts, Bondsleider, eerste contactpersoon/noodnummer

04 70 12 93 26 -> Tom Lambregts, Kamplogistiek, Back-up contactpersoon

*Contactpersonen in Hoogstraten*

04 73 56 07 01 -> Lieve Lenaerts, Ouderraad

04 74 12 73 82 -> Flor Vinckx, Volwassenbegeleider



## MAILADRESSEN

<b>Bondsleider:</b>	Bondsleider@ksahoogstraten.be
<b>Kadékes:</b>	kadebgl@ksahoogstraten.be
<b>Joro 1-2:</b>	joro12bgl@ksahoogstraten.be
<b>Joro 3:</b>	joro3bgl@ksahoogstraten.be
<b>Joro 4:</b>	joro4bgl@ksahoogstraten.be
<b>Joro 5-6:</b>	joro56bgl@ksahoogstraten.be
<b>Knim:</b>	knimbgl@ksahoogstraten.be
<b>Sjo:</b>	sjobgl@ksahoogstraten.be
<b>+16:</b>	16bgl@ksahoogstraten.be

## ANIMATIE

Met het verkeerde been uit bed stappen, dat kan op KSA-kamp bijna niet. En als het toch eens gebeurt, staat de animatie voor jullie klaar met de ochtendgymnastiek. Zo kunnen we met een grote knal en grote portie energie de dag beginnen.

Ook dit jaar kunnen jullie genieten van van creatieve, rustige, zotte KSA-activiteiten. Wat we dit jaar voor jullie in petto hebben, dat is nog een verrassing. Of het de moeite zal zijn? Zeker en vast!

En ook aan de mama's en papa's hebben we dit jaar gedacht! Zij kunnen via onze sociale media mee volgen wat er op onze kampplaats allemaal gebeurt!

Het wordt een KNALLER van een kamp!

## FIETSENCONTROLE + BAGAGE BRENGEN (KNIM, SJO & HENNE)

Op **woensdag 8 juli** zijn er, per bubbel, momenten voorzien waarbij de fietsende leden hun fiets kunnen komen laten controleren en hun bagage afzetten. De bagage van de leden die met de fiets op kamp gaan zal door onze camion mee vervoerd worden.

- KNIM om 18u
- SJO om 19u
- Hennie om 20u

*Omdat we ook tijdens dit moment al een maximale spreiding tussen de bubbels naleven, vragen we om zeker op tijd te komen.*



## AANKOMST

Het kamp zal van start gaan op **vrijdag 12 juli**. De aankomst zal in **shiften** gebeuren.

Hier is alvast een kleine wijziging gebeurt ten opzichte van de eerder communicatie. Doordat de inschrijvingen heel hard zijn gegaan werden wij genoodzaakt van **elke joro/groep** een **aparte bubbel** te maken.

- Aankomstmoment 1: Joro 1-2 om 17u
- Aankomstmoment 2: Joro 3-4 om 18u
- Aankomstmoment 3: Joro 5-6 om 19u

De KNIM, SJO en Hennie's rijden wel gewoon nog steeds met de fiets, hierbij de tijdstippen van hun vertrek.

- KNIM vertrekt 12/07 om 8u30 aan onze lokalen bij de PAX
- SJO vertrekt 12/07 om 9u aan onze lokalen bij de PAX
- Hennie's vertrekken 11/07 om 9u aan onze lokalen bij de PAX

*Let wel: dit zijn de vertrekuren, je kan dus best al wat vroeger komen zodat we zeker op de aangegeven tijdstippen kunnen vertrekken.*

Voor de ouders die hun kinderen moeten afzetten op de kampplaats:

Eenmaal aangekomen op de kampplaats vragen wij jullie jezelf klaar te houden voorzien van mondmasker en handschoenen. Hier zal leiding die op dezelfde manier is uitgerust jullie opwachten en de kinderen samen met hun koffers in ontvangst nemen. Hier kunnen jullie ook de kids-ID, eventuele medicatie en andere belangrijke dingen aan de leiding geven. Hoe dit juist gaat lopen valt nog een beetje af te wachten en ter plekke te bekijken, maar helaas zal de mogelijkheid om mee op het terrein te komen en de kinderen mee te installeren niet bestaan.

## VERTREK

Het vertrek zal voor **de Joro's** op dezelfde manier in zijn werk gaan, ook in precies dezelfde shiften als bij de aankomst.

Ook de manier waarop dit zal gaan gebeuren zal dezelfde zijn, andersom werkend dan wel. Wij zullen jullie je kinderen terug bezorgen voorzien van al hun materiaal en met een fantastische week achter de rug!

Voor de **KNIM** zal zoals jullie weten het kamp een dag eerder eindigen dan normaal, zij komen al fietsend aan in Hoogstraten op **20 juli**.

De **SJO en Hennie's** zullen op **21 juli** al fietsend aankomen, nadat zij nog wel het volledige nakamp hebben meegemaakt.

## WAT NEEM IK MEE?

- KIDS ID of identiteitskaart
- Een luchtmatras of matje (**Joro 5-6, KNIM, SJO en Hennie**)
- Een hoeslaken (**Joro 1-2 & 3-4**)
- Slaapzak (**iedereen**)
- Slaapkledij en knuffel (+ kopkussen)
- Voldoende sokken en ondergoed
- Voldoende KSA/ speelkleden die vuil mogen worden
- Dikke trui of jogging voor 's avonds
- Pet of hoedje
- Zwemgerief: zwemkostuum en handdoek
- Regenkleedij: jas, laarzen, ... (je weet maar nooit!)
- Wasgerief: handdoeken, washandje, tandenborstel, tandpasta, zeep, borstel of kam, ... (eventueel ecovershampoo = veel beter voor het milieu)
- 2 keukenhanddoeken (zeer belangrijk voor bij de afwas)
- Rugzakje (degelijke riemen, geen touwtjes!) en stapschoenen voor tijdens de dagtocht
- Te gekke verkleedkleden voor tijdens de fuif
- Eetgerei: gamel, drinkbeker, mes, vork, soep- en koffielepel **in een zak(je)**
- Drinkenbus
- Brooddoos
- Alleen voor **Hennie**: aardappelschiller/dunschillertje
- Stripverhalen, spelletjes, ... voor tijdens de platte rust
- Briefpapier, schrijfgerief, adressen, postzegels enz.



- Zeker GEEN eten, snoep of drinken
- Grote zak om alle vuile was in te steken (liefst oude kussensloop)
- 1 setje extra vuile kleding die weggegooid mogen worden (voor bijvoorbeeld verfspelen)
- Medicatie (verpakt zoals beschreven op de volgende pagina)
- GEEN rood KSA-sjaaltje (je krijgt een ander “kampsjaaltje”)
- Handcrème
- Een goed humeur en het zonnetje
- Extra voor joro 5-6: legerkledij, wit T-shirt en een slechte knuffel
- Extra voor joro 1-2: Verkleedkleden over heel de wereld

### **VOORZIE ALLES GOED VAN NAAM!!**

#### **GENEESMIDDELEN**

Voor geneesmiddelen voeg je een apart briefje met alle nodige gegevens toe (naam, geleding, wanneer en hoeveel keer per dag innemen, ...). Vergeet ook zeker de bijsluiter van het medicijn niet, wij geven onze leden niet zomaar geneesmiddelen zonder te weten wat we doen. Ook wanneer we onverwacht naar de dokter moeten, moeten wij kunnen opgeven welke medicatie je zoon of dochter eventueel neemt.

#### **WAT NEEM IK NIET MEE?**

##### **Koeken en snoepjes?**

Tijdens het kamp zorgen wij er voor dat iedereen genoeg en gevarieerd eten krijgt. Daarom vragen wij om geen snoep, koeken of andere tussendoortjes mee te geven.

##### **GSM en andere elektronica?**

Op kamp kan niemand iets met een GSM, MP3-speler, playstation portable, nintendo DS of andere elektronische speeltjes doen. Deze zaken kunnen alleen kapot gaan op kamp. Als we merken dat er toch kinderen zijn die zo'n toestellen bij hebben, dan zullen wij ze voor hen bewaren tot aan het einde van het kamp.



## Geld?

Uit vorige jaren hebben wij geconstateerd dat geld op kamp voor niets nodig is. De enige reden dat we dit toelaten is omdat er op kamp een kaartje en/of postzegel gekocht kan worden om naar mama, papa, tante, nonkel, vriendje, vriendinnetje, liefje?!.. enz.... te kunnen sturen. Reken er dus maar niet op dat je op dagtocht een snoepwinkeltje mag gaan leegroven, je komt geen winkel tegen! Moest dit toevallig toch zo zijn verbieden wij jullie iets te kopen.

## POST

Post krijgen is altijd leuk! Zoals ieder jaar mogen er dus zeker en vast brieven of postkaartjes gestuurd worden. Het adres van dit jaar:

Kampplaats Pexhof 1

*Naam en familienaam,*

*Geleding*

Pexhofweg 1

3660 Oudsbergen

*De schuingedrukte gegevens moet je natuurlijk aanpassen naar de bestemming.*



## SUBSIDIES VOOR DEELNAME VAN KANSARME KINDEREN EN JONGEREN

Kinderen van kansarme gezinnen kunnen een toelage bekomen voor deelname aan activiteiten van het jeugdwerk (zo ook voor een deelname aan het KSA-kamp). Onder 'kansarm' wordt verstaan:

Leefloontrekkers

WIGW'ers (=weduwe, invalide, gehandicapten en wezen)

- Gezinnen met maximum bruto jaarinkomen van €13.512,18 + €2.501,47 per kind ten laste, te indexeren volgens spilindex met als basis januari 2008.
- Gezinnen die onder begeleiding staan van het Comité Bijzondere Jeugdzorg. De kinderen en jongeren die voor deze subsidie in aanmerking komen, zijn maximum 25 jaar oud en wonen in Hoogstraten.

De subsidie voor de inschrijving van het kamp bedraagt 50% van de kosten met een maximum van 50 euro per activiteit en een maximum van 125 euro per persoon per jaar.

Procedure: gezinnen of jongeren kunnen een aanvraag indienen bij de sociale dienst van het OCMW of de jeugddienst. Als zij in aanmerking komen krijgen ze een attest mee dat ze voorleggen aan de jeugdbeweging. Die brengt meteen de korting in mindering van het te betalen bedrag.

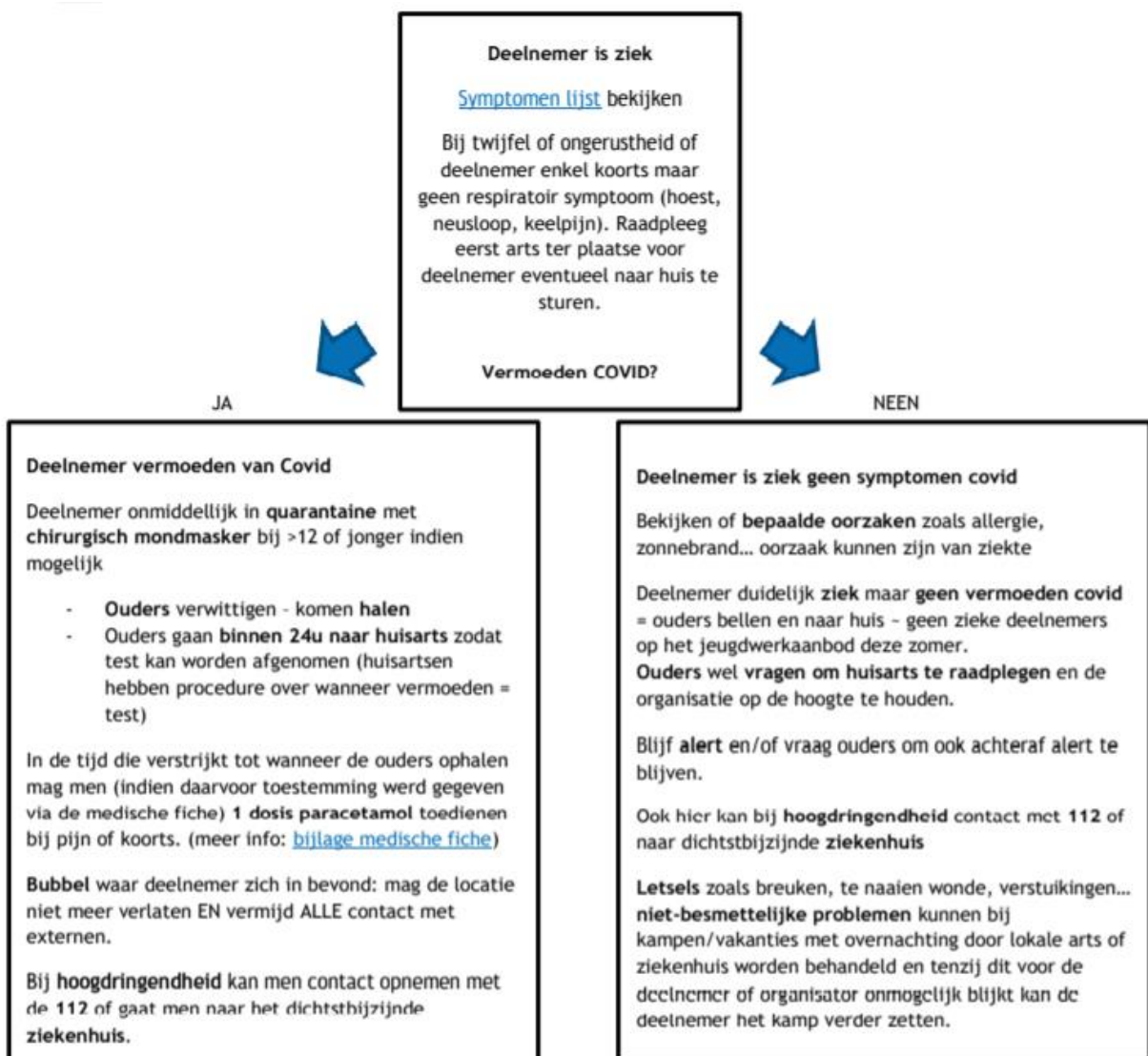
Indien uw kind reeds ingeschreven is kan u alsnog dit formulier insturen op het adres van onze bondsleider: Wannes Lambregts: **Lodewijk de Konincklaan 341**, 2320 Hoogstraten en kan u zonder problemen uw mindering van de kosten aftrekken van het totaal te betalen bedrag voor de storting. Indien de storting reeds gebeurd is betalen wij na ontvangst van het formulier de mindering van de kosten terug.

Wij als KSA Hoogstraten staan 100% achter deze subsidies en raden iedereen die hiervoor in aanmerking komt dan ook aan hier gebruik van te maken!

## NOODPROCEDURE

Zoals jullie misschien al wel weten is er ook een noodprocedure opgesteld die ons toont wat we moeten doen bij een mogelijke besmetting. De makers van de draaiboeken en noodprocedure geven ook al aan dat de mogelijkheid er zeker is dat er kinderen die geen COVID hebben maar wel symptomen naar huis zullen moeten. Het belangrijkste is dat we alle risico's vermijden, daar draait het hele kamp ook een beetje rond.

## WANNEER EEN DEELNEMER ZIEK IS





### Deelnemer test positief op COVID

#### De deelnemer zelf:

Mag gedurende min. 7 dagen nergens aan deelnemen en moet min 3 dagen symptomenvrij zijn om opnieuw te kunnen deelnemen aan een soort van aanbod.

#### Andere deelnemers van de bubbel:

#### Bij overnachting:

De hele bubbel waar de deelnemer zat, gaat naar huis, laat een test afnemen en start de vastgelegde termijn voor thuisisolatie.

### Deelnemer test negatief op COVID

De bubbel kan gewoon verder doen met activiteit/kamp, de locatie mag opnieuw verlaten worden, contact met externen blijft vermeden maar kan waar nodig.

De zieke deelnemer kan niet terugkeren.

Blijf alert en/of vraag ouders om ook achteraf alert te blijven.

### Nieuwe deelname activiteit/kamp

Deelnemer kan pas terug deelnemen aan activiteit na uitzieken en minimaal 3 dagen symptomenvrij.

Ten minste **één** van de volgende hoofdsymptomen met een acuut begin, zonder andere duidelijke oorzaak:



Ernstige hoest



kortademigheid



pijn in de borst



reukverlies



smaakverlies



koorts

Twee of meer van de volgende symptomen, zonder ander duidelijke oorzaak:



keelpijn



spierpijn



oververmoeidheid



niezen (geen allergie)



waterige diarree



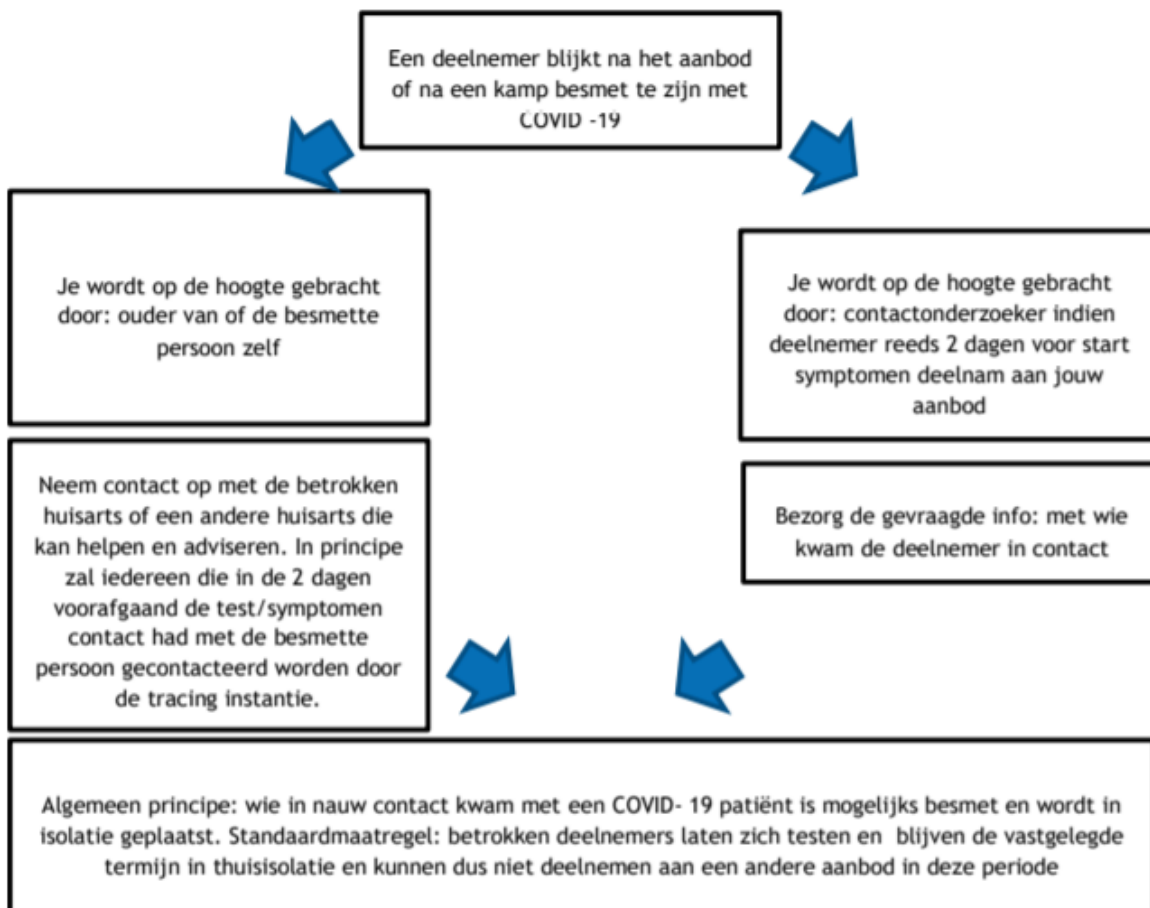
hoofdpijn

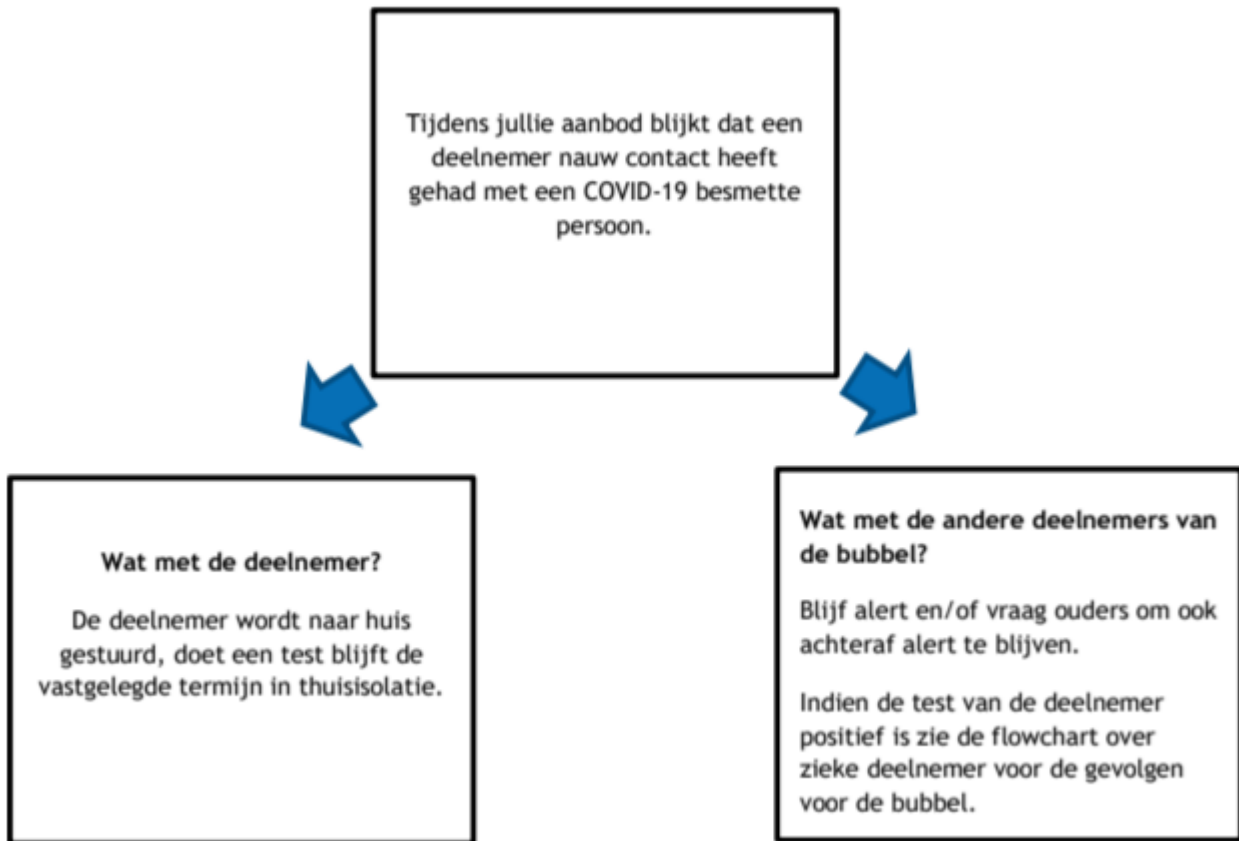


Lopende/verstopte neus

Wanneer een deelnemer ziek is zullen dus deze schema's gevolgd worden. De onderste afbeelding is een symptomenlijst die wij ook zullen bijhouden en gebruiken indien nodig. In geval van ziekte/vermoedelijke besmetting zal de tracing-methode ook van belang zijn. Door middel van de aanwezigheidsregisters en de contactlogboeken zijn alle contacten dus snel en gemakkelijk op te sporen.

## WANNEER EEN DEELNEMER NADIEN BESMET BLIJKT TE ZIJN



**IEMAND UIT DE OMGEVING VAN EEN DEELNEMER BLIJKT BESMET**

Dit is dus hoe het noodplan in elkaar zit, schematisch voorgesteld. Hieronder staat ook een link naar het hele document, waar alles nog eens uitgebreid te lezen valt. Ook is er door de Ambrassade een 'FAQ ouders' opgemaakt, een pagina waar veel gestelde vragen door ouders aan een antwoord gelinkt worden. Deze links zijn zeker nuttig om eens te raadplegen.

<https://ambrassade.be/nl/kennis/artikel/jeugdwerkzomer-faq-ouders>

[https://ambrassade.be/files/attachments/.3080/Finaal stappenplan om je noodprocedure op te stellen MET overnachting.pdf](https://ambrassade.be/files/attachments/.3080/Finaal_stappenplan_om_je_noodprocedure_op_te_stellen_MET_overnachting.pdf)